




FABRIQUÉS EN FRANCE


# Battante

Plafond et murs latéraux libres.  
Simplifie les allées et venues.  
Porte entrée piéton.  
Ouverture intérieure ou extérieure.




Battante Duoport® - Design nervures larges - 2 hublots réf. 2 - Gris anthracite RAL 7016

	Isolation	Designs	Finitions	Coloris	Hublots
<b>DUOPORT</b>	45 mm d'épaisseur	4	8	Satinés ou sablés	11



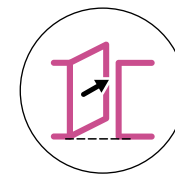
Isolation thermique et phonique panneaux à rupture de pont thermique



Esthétique soignée grâce à l'intérieur blanc RAL 9016



Serrure 3 points haute sécurité stoppant toute intrusion forcée



Ouverture possible de la porte vers l'intérieur en bordure de voirie


# Battante

## DUOPORT®

La porte Duoport® bénéficie aussi du panneau le plus isolant du marché. Son confort thermique et son ouverture vers l'extérieur vous permettent de profiter un maximum de votre garage comme d'un nouvel espace de vie. Pour votre projet de rénovation, Novoferm® fabrique la Duoport® à vos mesures. Les deux battants peuvent être asymétriques.

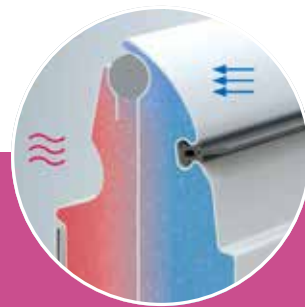


Battante Duoport® - Design nervures - vert RAL 6013.



### Qualité durable

Huisserie, seuil et cadre des battants en aluminium inoxydable.



### Isolation thermique élevée

Panneaux à rupture de pont thermique en acier galvanisé injecté de mousse de polyuréthane sans CFC de 45 mm d'épaisseur (coefficient thermique de 0,44 W/m<sup>2</sup>K).



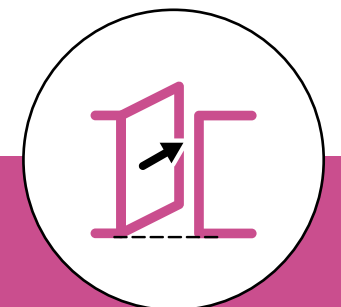
### Sécurité renforcée

Le verrouillage 3 points permet de sécuriser votre garage et vos biens.



### Confort à l'utilisation

Livrée avec poignée PVC ergonomique noire.



### Ouverture pratique

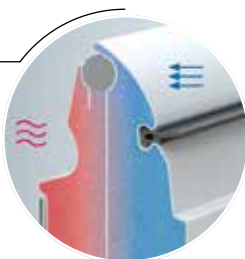
Ouverture possible de la porte vers l'intérieur en bordure de voirie.

# DUOPORT®

## Vue intérieure

### Une isolation thermique et acoustique renforcée

- Panneaux isolants de 45 mm d'épaisseur en acier galvanisé injecté de mousse de polyuréthane sans CFC, à rupture de pont thermique.



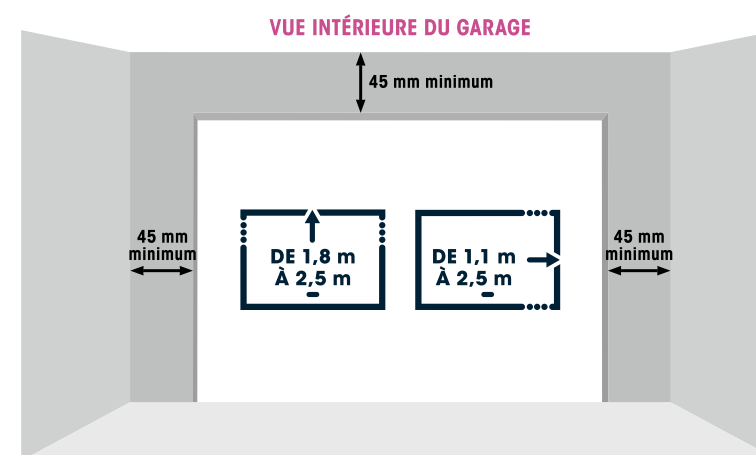
### Un confort à l'utilisation

- Battant : Semi-fixe, ouvrant vers l'extérieur ou l'intérieur (gauche ou droite).
- Verrouillage : Porte livrée avec poignée PVC ergonomique noire et serrure 3 points.
- Hauteur de seuil : 8 mm.
- Cylindre à bouton moleté à l'intérieur. Avec sa forme spécifique « en goutte d'eau », pas besoin de clé quand vous êtes à l'intérieur.



### Sortir de chez vous, et bricoler dans votre garage

- Crémone pompier sur la porte semi-fixe pour une ouverture et fermeture simplifiée.



Pour plus d'informations, rapprochez-vous de votre revendeur.



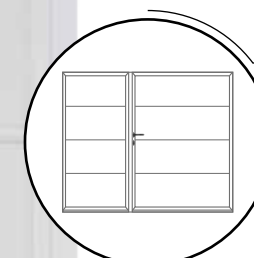
### La sécurité de votre maison

- Charnières renforcées.
- Barillet double entrée à profil européen.
- Système anti-dégondage, verrous à aiguille encastrés dans le semi-fixe.
- Rigidité et épaisseur des panneaux (45 mm).



### Le choix pour plus de confort

- Possibilité de vantaux inégaux sur tous les designs (sauf cassette).
- Choix de l'ouverture vers l'extérieur ou vers l'intérieur.
- Une porte adaptée pour les projets de rénovation.



### Un intérieur lumineux et harmonieux

- Une surface blanche intérieure RAL 9016 pour apporter plus de clarté dans votre garage. Lorsque la porte est peinte, l'hubriserie est aussi peinte côté intérieur.

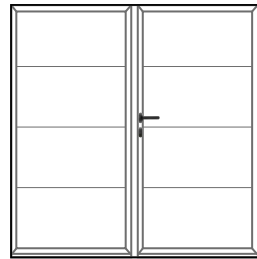


### Choisir la porte qui va avec votre maison

- De nombreux choix de personnalisation : designs et hublots. Tous RAL & sablés.



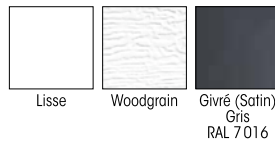
# DUOPORT®

## Designs



Sans nervures

DISPONIBLE DANS CES FINITIONS



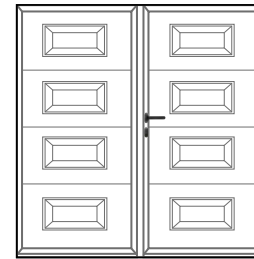
Nervures larges

DISPONIBLE DANS CES FINITIONS



Nervures

DISPONIBLE DANS CETTE FINITION






Cassettes

DISPONIBLE DANS CES FINITIONS



## Finitions




Finitions disponibles suivant les designs.

## Couleurs

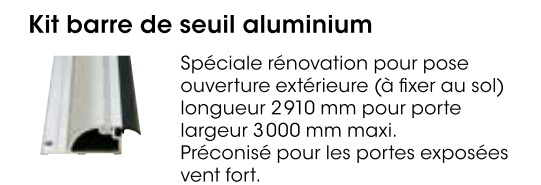


Autres couleurs  
satinées et sablées.

## Accessoires



<sup>(1)</sup> En standard.



# DUOPORT®

## Lumière sur les...

### Hublots

Le cadre des hublots PVC est de la couleur de la porte.

- RAL 8003 pour finition chêne doré.
- Exception pour le cadre du hublot Réf. 11 qui est en RAL 9006 (autre couleur en option).

#### CLASSIQUES



Réf. 1



Réf. 2



Réf. 3



Réf. 5  
Croisillon laiton

#### CONTEMPORAINS



Réf. 6



Réf. 11

#### CONTEMPORAINS INOX



Réf. 1 inox



Réf. 6 inox


#### CONTEMPORAINS ALUNOX



Réf. 12



Réf. 13



Réf. 14

#### VITRAGES



**Double ou Triple vitrage dépoli**  
Double vitrage disponible sur Réf. 13. Triple vitrage disponible sur Réf. 12, 14. Non affleurant.



**PMMA dépoli**  
Disponible sur Réf. 13, 14. Affleurant.

Ref. 6 et 11 non compatibles avec design cassettes.  
Le cadre des hublots PVC est toujours de la couleur de la porte.  
Selon les dimensions : nous consulter pour la faisabilité.  
Le hublot Ref. 13 est possible au format losange.



Battante Duoport® - Design nervures - blanc RAL 9016.

### Décors à poser

4 kits au choix pour personnaliser la porte de garage.

En alunox. À personnaliser soi-même sur un design panneaux horizontaux lisse.



#### Évolution

4 carrés progressifs  
180 x 180 / 140 x 140 /  
100 x 100 / 60 x 60 (en mm)

#### Damier

4 carrés identiques  
180 x 180 (en mm)

#### Signature

4 lignes progressives  
1000 / 750 / 500 / 250  
x 13 de hauteur (en mm)

#### Online

4 lignes identiques  
500 x 25 (en mm)

Pour plus d'informations, rendez-vous en p.13

## 0 1 2 3 4 5 6 7 8 9 BIS TER

#### Numéros de rue - Bis - Ter

En alunox. Chiffres 10 ou 15 cm de hauteur, Bis et Ter 5 cm de hauteur, police Arial.